



# SOLAR SYSTEMS

FOLIE OKIENNE I SAMOCHODOWE

## PREMIUM WINDOWS FILM

### INSTRUKCJA MONTAŻU FOLII OKIENNYCH ( na wewnętrznej lub zewnętrznej stronie okna)


#### WAŻNE

Koncentrat 5ml rozrobić z około 0,5l wody. Przygotowanym płynem spryskać szybę spryskiwaczem




#### CZYSZCZENIE

Oczyść dokładnie szybę za pomocą skrobaczki i płynu z koncentratu do instalacji folii. Czynność powtórz, zwróć uwagę na narożniki.




#### PRZYGOTOWANIE FORMATKI

Formatkę należy dociąć z min 3 cm zapasu z każdej strony




#### ROZWARSTWIANIE FOLII WŁAŚCIWEJ OD OCHRONNEJ

Folię bezbarwną możemy rozwarstwić:  
a) palcami, paznokciem spróbować odciągnąć warstwę bezbarwną  
b) tasiemką z zestawu naklejając po obydwu stronach i odrywając od siebie



#### PRZYGOTOWANIE FORMATKI DO OKLEJANIA

Folię ochronną możemy ściągnąć z pomocą drugiej osoby, gdzie 1 osoba trzyma formatkę, a 2 zdejmują warstwę ochronną




#### WKLEJANIE FORMATKI

Jedna osoba trzyma formatkę, a druga spryskuje obficie szybę i folię ( warstwę z klejem ). Następnie przykładamy formatkę stroną z klejem do szyby.




#### PRZYGOTOWANIE DO WYCISKANIA

Spryskać folię na szybie tak aby rakla podczas wyciskania miała poślizg.



#### WSTĘPNE WYCISKANIE FORMATKI

Nadmiar płynu z pod folii wyciskamy ruchami poziomymi w bok formatki za pomocą dołączonej rakli / szpachelki



#### ODCIANIE NADMIARU FOLII

Nadmiar folii odcinamy nożem, wzdłuż uszczelek na oknie. Teraz powtarzamy czynność wyciskania do momentu całkowitego usunięcia płynu z pod folii.

### MONTAŻ FOLII OKIENNEJ NAJLEPIEJ WYKONYWAĆ W 2 OSOBY

**PO INSTALACJI** - Czas schnięcia wynosi około 2 tygodnie. W tym okresie proszę nie wykonywać żadnego czyszczenia. Do czyszczenia zalecamy microfibrę lub miękką szmatkę, unikać należy szorujących gąbek. Środki zawierające amoniak są szkodliwe i mogą odbarwić folię

**WAŻNE** - Przy obchodzeniu się z folią należy uważać aby ta nie fałdowała się, ani też zaginała się. Zagniecenia pozostają widoczne, zwłaszcza przy foliach odbijających. Przy dużym nasłonecznieniu i wysokiej temperaturze należy pracować szybko i używać dużej ilości wody, tak aby unikać przysychania kleju. Nie zakładać folii w nocy, brak kontroli czystości szyby. Przy instalacji folii bezpiecznej/antywłamaniowej ważne aby folia była zainstalowana pod ramki okna.